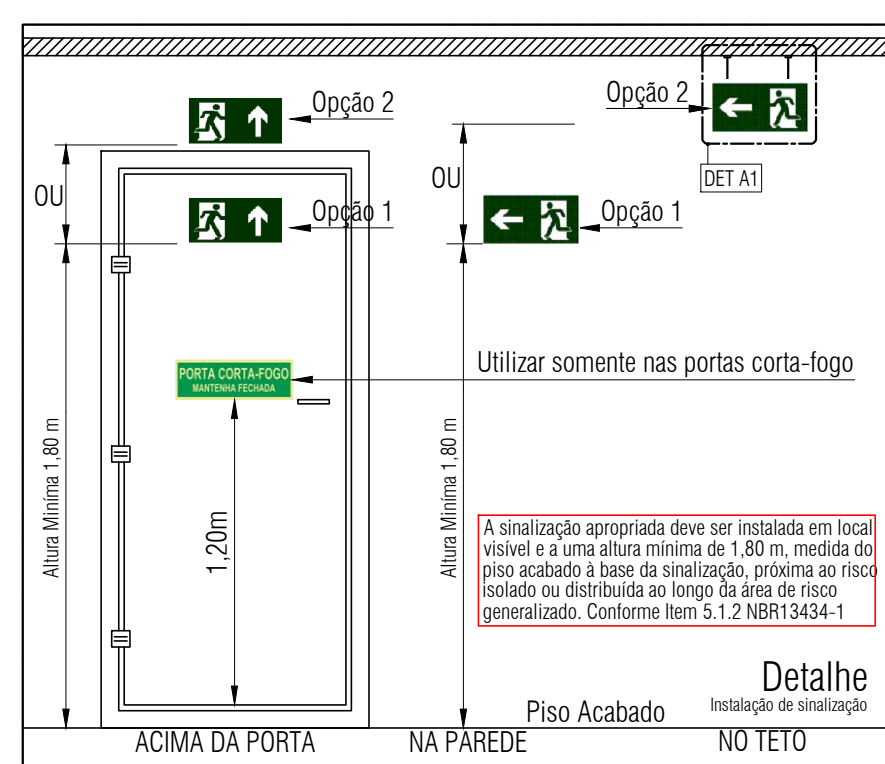
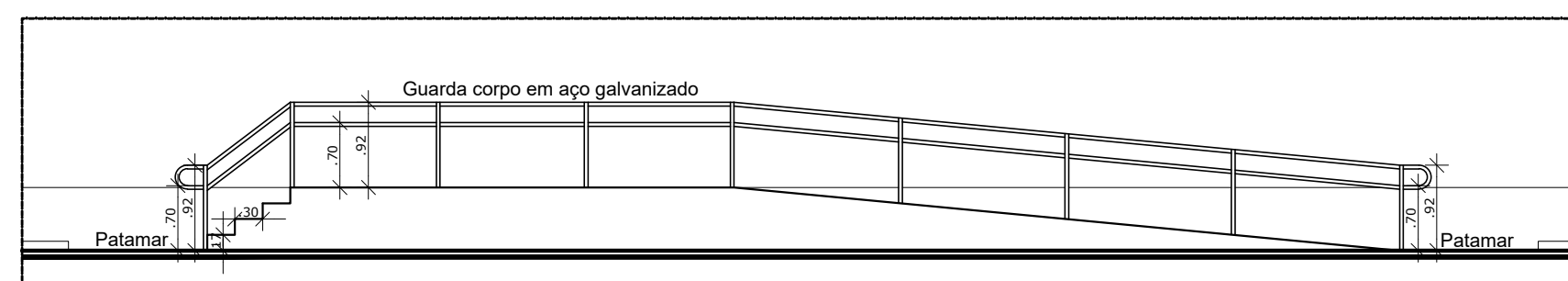


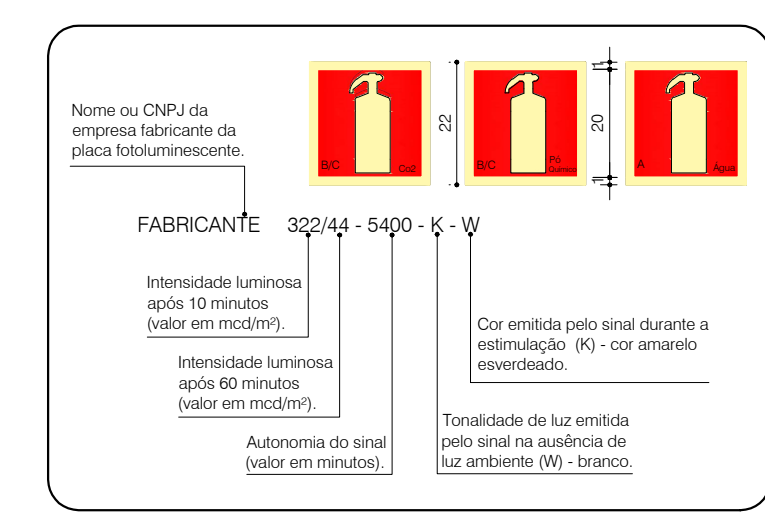
Detalhe A1 - suporte de placa no teto
ESC: 1:25



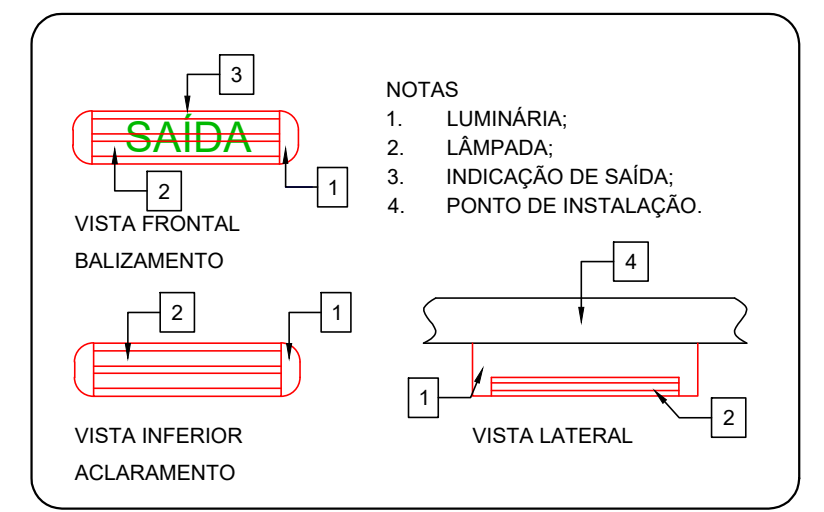
Detalhe - instalação de sinalização
SEM ESCALA



Detalhe - Rampas de Acesso
SEM ESCALA



Detalhe - placa de extintor
SEM ESCALA



Detalhe Da Iluminação De Emergência
SEM ESCALA

NOTAS

- 1) A SINALIZAÇÃO DE EMERGÊNCIA DEVERÁ SER EXECUTADA CONFORME AS INSTRUÇÕES DA NBR 13434-2 - SINALIZAÇÃO DE SEGURANÇA CONTRA INCÊNDIO E PÂNICO.
- 2) A SINALIZAÇÃO DE EMERGÊNCIA DEVERÁ SER EXECUTADA UTILIZANDO SINALIZAÇÃO BÁSICA DA NBR 13434-2, SENDO COMPOSTA POR SINALIZAÇÃO DE PROIBIÇÃO, ALERTA, ORIENTAÇÃO E SALVAMENTO E EQUIPAMENTOS.
- 3) PARA O DIMENSIONANDO DO TAMANHO DAS PLACAS DEVERÁ SER CONSIDERADO DISTÂNCIA MÁXIMA DE VISIBILIDADE DE 8,00 m.

LEGENDA	
SIMBOLOGIA	DESCRIÇÃO
	BLOCO AUTÔNOMO PARA ILUMINAÇÃO DE EMERGÊNCIA COM 30 Leds - ILUMINAÇÃO DE LED COM BATERIA DE 12V, TENSÃO 220 VOLT., AUTONOMIA DE ATÉ 6 HORAS, DE SOBREPOR (A 2,3M DO RISO ACABADO)
	BLOCO AUTÔNOMO PARA ILUMINAÇÃO DE EMERGÊNCIA COM 30 Leds - ILUMINAÇÃO DE LED COM BATERIA DE 12V, TENSÃO 220 VOLT., AUTONOMIA DE ATÉ 6 HORAS, DE SOBREPOR (SOBRE A PORTA)
	EXTINTOR DE INCÊNDIO PORTÁTIL DE GÁS CARBÔNICO BC 6 Kg, 2B
	EXTINTOR DE INCÊNDIO PORTÁTIL DE PÓ QUÍMICO SECO ABC, 4 Kg, 10B
	EXTINTOR DE INCÊNDIO PORTÁTIL DE ÁGUA PRESSURIZADA A, 10 L, 2 A
	ROTA DE FUGA - DIREÇÃO A SEGUIR
	ROTA DE FUGA - SAÍDA FINAL
	DISTÂNCIAS MÁXIMAS A SEREM PERCORRIDAS
	ÁREA DE BANHEIRO

QUADRO DE SINALIZAÇÃO					
COD.	SÍMBOLO	SIGNIFICADO	FORMA E COR	DIMENSÕES	INSTALAÇÃO
S1		Saída de emergência	Símbolo: retangular; Fundo: verde; Pictograma: fotoluminescente	L = 252 mm H = 126 mm	Indicação de sentido (direita ou esquerda) de uma saída de emergência, instalada em local visível, a uma altura mínima de 1,80 m medido a partir do piso acabado à base da sinalização.
S3		Saída de emergência	Símbolo: retangular; Fundo: verde; Pictograma: fotoluminescente	L = 252 mm H = 126 mm	Indicação de uma saída de emergência a ser tomada acima da porta a fim de indicar seu acesso.
S14		Saída de emergência	Símbolo: retangular; Fundo: verde; Pictograma: fotoluminescente	Exemplo c: H=252 mm L=252 mm	Todas as setas e setinhas devem apresentar letras em CAIXA ALTA, fonte Univers ou Helvetica Bold. Instalação: 10 cm ACIMA DA PORTA - NBR 13434/2 - 2004.

4				
3				
2				
1				

REVISÕES

PROPRIETÁRIO:	Prefeitura de Macaíba - Secretaria Municipal de Infraestrutura	DATA:		VISTO:	
OBRA:	Complexo Esportivo de Macaíba - ALOJAMENTO				
ENDEREÇO:	Rua José Coelho, Vila Olímpica - Macaíba/RN				
AUTOR DO PROJETO:	Raphaela Thais Oliveira Costa				

PROPRIETÁRIO: Prefeitura de Macaíba

AUTOR DO PROJETO: Raphaela Thais Oliveira Costa - Eng. Civil CREA: 2100674013

EMPROTEC
ENGENHARIA
PROJETANDO O FUTURO

EMPRESA DE PROJETOS TÉCNICOS E CONSTRUÇÃO CIVIL LTDA
CNPJ: 16.493.400/01-10
AVENIDA JOSÉ FERREIRA DE MEDEIROS, 188, 3 A 1
SANTA CRUZ/RS - CEP: 91200-000
TEL: (51) 3091 2253/345 1735
E-MAIL: emprotecengenharia@gmail.com

PREFEITURA DE MACAÍBA - SECRETARIA MUNICIPAL DE INFRAESTRUTURA

Complexo Esportivo de Macaíba
Rua José Coelho, Vila Olímpica - Macaíba/RN

Projeto de Prevenção e Combate a Incêndio

MACAÍBA
SECRETARIA MUNICIPAL DE INFRAESTRUTURA

CONTEÚDO: Planta Baixa e Detalhes

DESENHO: Misael

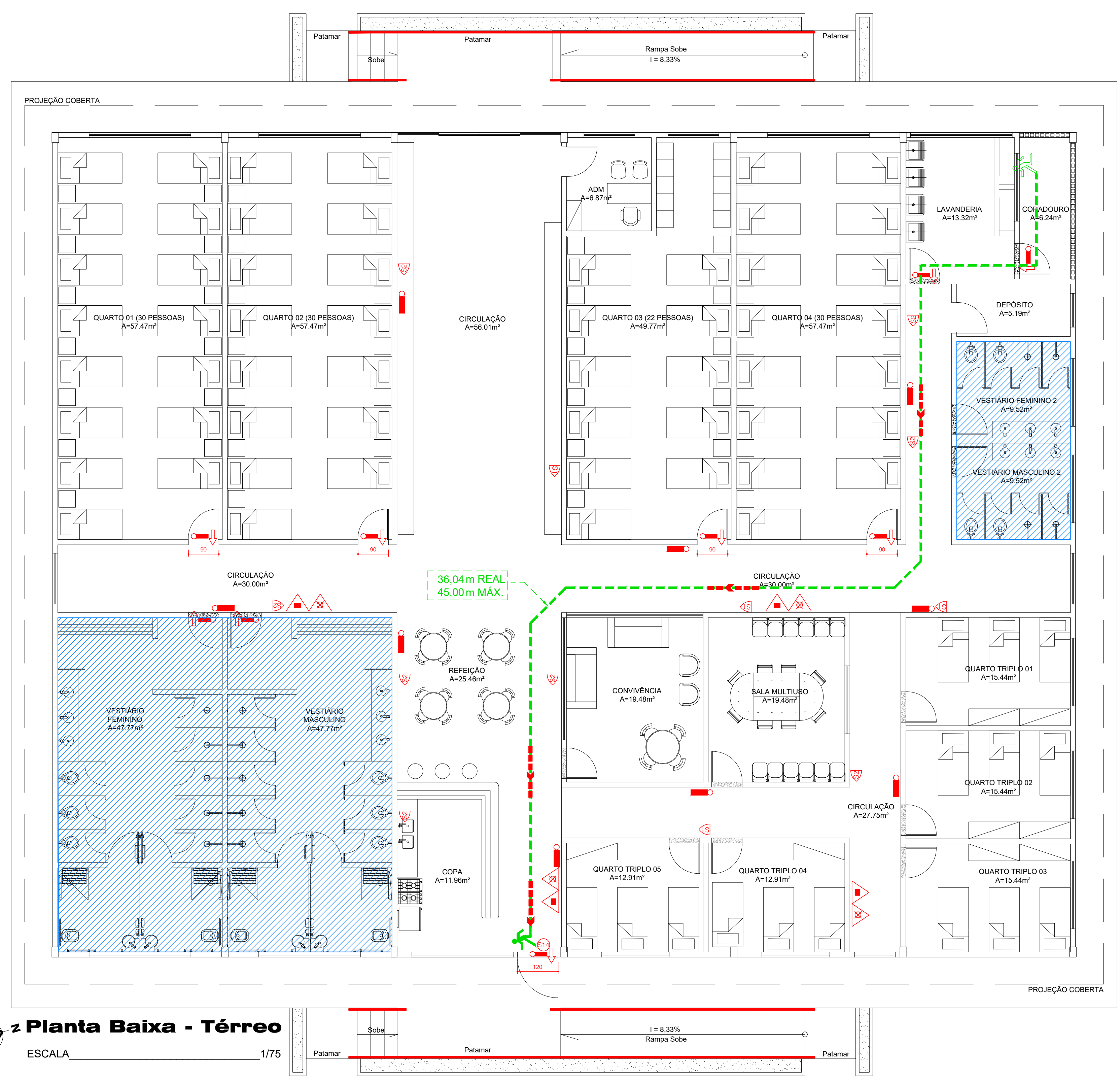
ÁREA: 783,86 m²

ESCALA: 1/75

DATA: 01/2019

01/02

PROJETO DE PREVENÇÃO E COMBATE A INCÊNDIO



Planta Baixa - Térreo
ESCALA 1/75

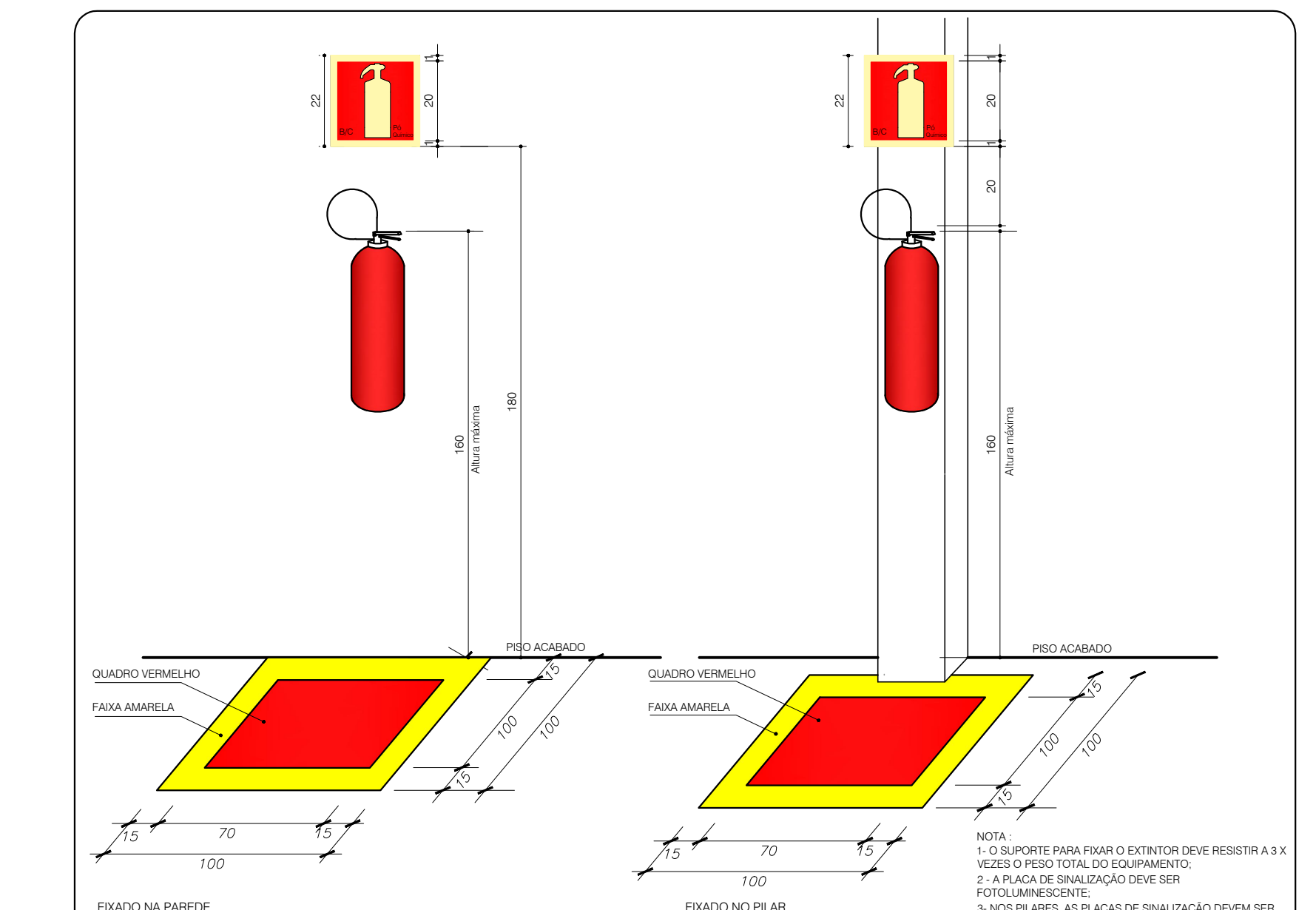
ColorADD®
Sistema de identificação das cores para caticônicos.

SELO ABNT NBR 13434
Certificação de conformidade emitida pela ABNT, garantindo a qualidade de nossos produtos.

ref. S1 250/30 - 2600 - K-W / 03.686.682/0001-26 TAG

REFERÊNCIA Referência para Pedidos. Para mais modelos de placas, acesse: www.tagsinalizacao.com	250/30 INTENSIDADE LUMINOSA Após 10 min / Após 60 min. Valor em mcd/m²	2600 TEMPO DE DECAIMENTO Em minutos em 1/3 mcd/m²	K COR DA FOTOLUMINESCÊNCIA Verde	W COR DURANTE PERÍODO DE AUTONOMIA Branco	CNPJ IDENTIFICAÇÃO DO FABRICANTE Marca registrada ou CNPJ do fabricante	RECICLÁVEL 100% reciclável, com indicação do grupo do polímero.
-------------------------------------------------------------------------------------------------------------------------------------------------------	----------------------------------------------------------------------------------------	-------------------------------------------------------------------	-----------------------------------------------	--------------------------------------------------------	--------------------------------------------------------------------------------------	---------------------------------------------------------------------------

Detalhe - Sinalização Saída de Emergência
SEM ESCALA



Detalhe de instalação e sinalização de extintores
SEM ESCALA